



עיריית רחובות  
קריית חינוך שש שנתית  
ע"ש אהרון קציר

# Katzir English Review Booklet

## חוברת חזרה לקראת כיתה ז

### For 7<sup>th</sup> Graders



לתלמידינו החדשים ברוכים הבאים לבית הספר קציר,

לפניכם חוברת תרגול קצרה אשר תעזור לכם להיערך למבחן הדיאגנוסטי שיערך בתחילת שנת הלימודים הבאה. בסוף החוברת לנוחיותכם, יש מאגר תשובות שיעזור לכם בבדיקה העצמית. (התשובות מופיעות לפי מספרי עמוד ותרגילים)

יש להביא את החוברת לשיעור אנגלית הראשון בשנה הבאה.

בהצלחה,

צוות אנגלית

### תוכן העניינים

עמודים	נושאים
2	סדר ה-ABC וצלילים
2-6	פונטיקה- צלילי אותיות וצירופים
6-7	אוצר מילים ותחביר
	דקדוק
8	a / an
8-9	There is / There are
9	הווה ממושך Present Progressive
10	הווה פשוט Present Simple
11	הפועל to be (להיות)
12-13	שייכות have / has
13-14	כתיבה
15	הבנת הנקרא Unseen
16	מאגר תשובות לבדיקה עצמית

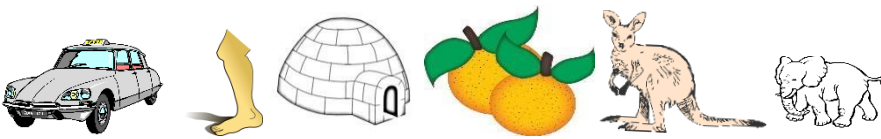
# The Alphabet

1. השלימו את האותיות החסרות לפי הסדר הנכון


Z VWX RST OP KLM HI F ABCD

2. כעת כתבו את האותיות הקטנות לפי הסדר

3. השלימו את האות הראשונה של כל מילה



\_\_\_\_\_



\_\_\_\_\_

## פונטיקה-Phonetics

בחלק זה נתרגל קצת צלילים, ובעיקר את צלילי אותיות הניקוד - **u o i e a**.  
את אותיות הניקוד מחלקים ל-2 קבוצות. צלילים קצרים וצלילים ארוכים.  
שימו לב לצלילים שיש לכל אות.

אותיות ניקוד	a	e	i	o	u
צליל קצר	at	egg	in	on	up / put
צליל ארוך	angel	eleven	island	open	universe

\*שימו לב כי לאות **U** יש 3 צלילים

1. מיינו את המילים הבאות לפי צלילים ארוכים וקצרים של אותיות הניקוד

bike, push, here, apple, game, not, note, cut, cute, fell, blue, black, end, cat, clock, gun, wrote, hand, eve, ride, wrong, past, use, home, full, sun, name, like, kick, pet, hate, pull, sit, stop, run, site, men, fist, mute, rent, long, hip, code, wrist, luck, true, cake, these, fuse

Short a (אה)	
Long a (אי)	
Short e (אה)	
Long e (אי)	
Short i (אי)	
Long i (אאי)	
Short o (או)	
Long o (או) <small>ow</small>	
Short u (אה)	
Short u (או)	
Long u (יו)	

כעת בדקו את תשובותיכם. לאחר מכן, שימו לב כי בכול שורה בטבלה בצלילים הארוכים, מופיעות מילים עם "e" שקטה בסוף המילה. כשיש אות ניקוד ואחריה אות רגילה ומיד "e" בסוף שלא נשמעת, בדרך כלל אות הניקוד תהיה ארוכה. צליל ארוך הוא בעצם שם האות. **u\_e , o\_e , i\_e , a\_e**.

צליל קצר

צליל ארוך


לדוגמא

tap- tape  
not- note  
hen- here  
kit- kite  
cut- cute

לא נשמעת

1. כעת הוסיפו את ה- 'e' השקטה בכל מילה הנראית לכם מתאימה וכתבו מה הבנתם

מהסיפור הבא:



Jan is a nice and sweet girl. She likes ice cream very much. She eats it all the time. One day she decided to make one at home. She took vanilla, sugar, milk and cream. She put everything in a bowl and mixed it. It wasn't so good. In the end, her mother came and made a vanilla cake.

---

---

---

---

---

Answer the questions: ב. ענו על השאלות

1. What did Jane try to make?

---

2. How did she do it?

---

3. Was it tasty?

---

4. What did they make in the end?

---

### **Letter Combinations-אותיות**

באנגלית ישנם צלילים המורכבים מקבוצות של אותיות, 2 או 3 אותיות יחדיו. קבוצות אלו נקראות צירופים. ישנם צירופים מעיצורים כמו: "ar", "ng" וישנם צירופים מאותיות ניקוד, מתנועות כמו: "ai", "ee"

1. צירופי אותיות מעיצורים

qu= (kw) sh =(ש) ch + tch = (צ') ph= (f) th ce+ci+cy= (s) ge+gi+gy= (j)



מילים לדוגמא:

this 30 thirty

sh....sh

wach



chat

phone

bicycle

cage

2. הקיפו את המילה היוצאת דופן בצלילה בתחילת המילה

1. chat, check, chips, ship
2. three, the, thin, thanks
3. pond, phone, photo, fall
4. gel, gold, gypsy, giraffe
5. cold, city, center, cycle
6. shop, shoes, soon, shelf

2. צירופי אותיות ניקוד

צירופי אותיות אלה יוצרים צלילים מיוחדים שאינם קיימים בעברית.

ee+ea= (אי), oo+ue= (או), ay+ai+igh= (אי), ou+ow= (אאו)

play= לשחק, train=רכבת, clown=ליצן, blue=כחול, out=בחוץ, see=לראות,  
night=לילה

3. מיינו את המילים הבאות ל-4 קבוצות לפי 4 צלילים

moon, read, sound, day, cloud, look, rain,  
eat, round, room, say, see, glue, mean,  
paint, down

1. \_\_\_\_\_
2. \_\_\_\_\_
3. \_\_\_\_\_
4. \_\_\_\_\_

### Vocabulary-אוצר מילים

וקצת תרגול וחזרה על אוצר מילים בסיסי

1. מיינו את המילים הבאות לטבלה לפי נושאים בעמוד הבא:

bread, rabbit, brown, one, green, door, professor, sleep, pretty, eight,  
desk, cookies, telephone, blue, teacher, meat, donkey, drink, small, cow, do, fat,  
two, white, uncle, bedroom, twelve, eat, salad, horse, old, student

People	Home	Colors	Numbers	Food	Animals	פעלים	תארים
--------	------	--------	---------	------	---------	-------	-------

2. הקיפו את המילה היוצאת דופן ונמקו בעברית

לדוגמא: העט יוצאת דופן כי שאר המילים הן חיות - ant, pig, pen, fox -

1. table, chair, bed, man - \_\_\_\_\_
2. mother, father, doctor,  
sister- \_\_\_\_\_
3. summer, brother, winter, spring-  
\_\_\_\_\_
4. nose, house, building, tower- \_\_\_\_\_
5. avocado, lemon, car,  
melon- \_\_\_\_\_
6. tractor, cab, truck, stick- \_\_\_\_\_
7. go, hand, kick, play, sit- \_\_\_\_\_
8. face, eyes, mouth,  
robot- \_\_\_\_\_
9. chicken, coffee, water, tea-  
\_\_\_\_\_
10. tall, short, bag,  
happy- \_\_\_\_\_

בתחביר אנו לומדים כי סדר המילים במשפט הוא מאוד חשוב ושונה משפה לשפה.

אבל, למרות זאת, כל משפט מתחיל בדרך כלל בנושא ואחריו הפועל.

נושא פועל פועל נושא

I go to school אני הולך לבית הספר

זכרו: באנגלית שם התואר בא לפני שם העצם- טוב לילה= good night •

3. סדרו את המילים הבאות למשפט הגיוני

1. is / happy / a / baby / this

2. am / student / I / good / a

3. in / Israel / I / live

4. house / a / have / we / big

5. go / school / to / I / Katzir

6. writing / now / are / we

7. father / in / a / my / works / bank

## GRAMMAR

1. a / an

לפני שם עצם ביחיד מוסיפים את המילה a או an

- אם שם העצם מתחיל באות רגילה (עיצור), מוסיפים a לפני שם העצם.
- a I have dog.
- אם שם העצם מתחיל באות ניקוד (a.e.i.o.u), מוסיפים an לפני שם העצם.
- an have egg.

כתבו a / an

1..... apple	5.....umbrella
2.....banana	6.....pen
3.....man	7.....elephant



4.....book

8.....friend

2. יש מה **There is / There are**

משתמשים בצורה זו כדי להגיד שמהו נמצא במקום מסוים

- לפני שם עצם היחיד משתמשים ב- **There is**
- לפני שם עצם ברבים משתמשים ב- **There are**

דוגמאות:

**There is a pencil on the table.**  
**books on the table There are .**

השלימו עם **There are / There is**

- 1.....shirts in the closet.
- 2.....clouds in the sky.
- 3..... a boy in the park.
- 4..... a cat on the car.
- 5..... children in school.
- 6..... a dog in the yard.
- 7..... sugar in the coffee.
- 8..... many books in the library.

3. **PRESENT PROGRESSIVE** הווה ממושך

- משתמשים בזמן זה כדי לדבר על דברים שקורים עכשיו.
- בונים את הפועל בצורה הבאה:

יחיד	רבים
<b>I am walking.</b>	<b>We are walking.</b>
<b>You are walking.</b>	<b>You are walking.</b>
<b>He is walking.</b>	<b>They are walking.</b>
<b>She is walking.</b>	
<b>It is walking.</b>	

דוגמאות: •

- **I am walking** to school now.
- She **is watching** TV at the moment.
- You **are eating** a sandwich right now.

• ביטויי זמן אופייניים ל- Present Progressive:

at the moment ,right now ,now

1. הקיפו את צורת הפועל הנכונה:

1. We **am riding / are riding** our bikes.
2. You **am drinking / are drinking** milk now.
3. I **am helping / is helping** the man.
4. Tom **are standing / is standing** near the tree.
5. The girls **are playing / is playing** a game.

**4. PRESENT SIMPLE – הווה פשוט**

1. משתמשים בזמן זה כדי לתאר פעולות המתרחשות באופן קבוע, הרגלים, עובדות, רגשות, מחשבות וחושים.

2. ביטויי זמן אופייניים: every day , , usually, often, sometimes, always, seldom, every morning, twice a ...week

3. הצורה החיובית של הפועל העיקרי

I		He	
You		She	+ V s,
es, ies		It	
We	+ V1*		
They			

הצורה הבסיסית של הפועל העיקרי, ללא תוספות וללא שינויים=V1\*

4. השלימו את המשפטים הבאים עם הצורה הנכונה של הפועל בהווה פשוט

1. They \_\_\_\_\_ (play) football every day.
2. Dan \_\_\_\_\_ (go) to school every morning.
3. I \_\_\_\_\_ (study) English twice a week.
4. My sister \_\_\_\_\_ (watch) TV every afternoon.
5. We \_\_\_\_\_ (travel) to Europe every summer.
6. My teacher \_\_\_\_\_ ( drink ) coffee in the morning
7. Dina \_\_\_\_\_ ( brush ) her teeth twice a day.

.....  
.....

## 5 - to be ( am, is, are / was, were ) להיות

- פירושו של הפועל *be* הוא "להיות".
- יש לפועל 3 צורות הווה *am, is, are*
- ויש לפועל 2 צורות עבר *was, were*

לפניכם צורות הפועל *be*

הווה	עבר
am I	I was
You are	You were
We are	We were
They are	They were
He is	He was
She is	She was
It is	It was

### 1. השלימו את המשפטים עם : am, is, are

1. I \_\_\_\_\_ a pupil.
2. My friends \_\_\_\_\_ at home.
3. Mrs. Cohen \_\_\_\_\_ my teacher.
4. We \_\_\_\_\_ good friends.
5. You \_\_\_\_\_ nice.

### 2. השלימו את המשפטים עם : was, were

1. I \_\_\_\_\_ at the mall yesterday.
2. Ami \_\_\_\_\_ in France last year.
3. They \_\_\_\_\_ in my classroom last lesson.
4. Bina and I \_\_\_\_\_ in Tel Aviv last night.
5. My teacher \_\_\_\_\_ a good teacher in 5<sup>th</sup> grade.

## 6a) have / has יש

פירושו של הפועל *have* הוא "יש ל-"  
*have, has* – צורות 2

I have	יש לי
--------	-------

You have	יש לך	He has	יש לו
לכן לכם		She has	יש לה
We have	יש לנו	It has	זה (הפץ/בעל חיים) יש ל
They have	להן יש להם		

1. השלימו את המשפטים עם have או has

תרגמו את המשפטים

- I \_\_\_\_\_ two cats. \_\_\_\_\_
- Maya \_\_\_\_\_ a good idea. \_\_\_\_\_
- The cats \_\_\_\_\_ beautiful eyes. \_\_\_\_\_
- The boys \_\_\_\_\_ new bikes. \_\_\_\_\_
- The elephant \_\_\_\_\_ big ears. \_\_\_\_\_

### 6b) don't have / doesn't have

פירושו של הפועל **have don't have / doesn't have** הוא " אין ל- "

I don't have	אין לי	He doesn't have	אין לו
You don't have	אין לך	She doesn't have	אין לה
לכן לכם		It doesn't have	אין לזה
We don't have	אין לנו		
They don't have	להן אין להם		

1. הקיפו את צורות הפועל הנכונות בכל משפט

- You **don't have / doesn't have** a blue notebook.
- Hani **don't have / doesn't have** a twin sister.
- I **don't have / doesn't have** any homework today.
- Alon and Alona **don't have / doesn't have** a pet dog.
- Our neighbor **don't have / doesn't have** a big red house.

## 7. WRITING כתיבה

1. כתבו משפטים . היעזרו בטבלה.

I	am	a boy.
My friend	am not	a girl.
My friend and I	is	in 8 <sup>th</sup> grade.
You and Tami	isn't	in 6 <sup>th</sup> grade.
	are	at school.
	aren't	in the park.

1. \_\_\_\_\_
2. \_\_\_\_\_
3. \_\_\_\_\_
4. \_\_\_\_\_

3. כתבו משפטים . היעזרו בטבלה .

I	have	two dogs.
The teacher	don't have	a pet.
We	has	English books.
You	doesn't have	black hair.

1. \_\_\_\_\_
2. \_\_\_\_\_
3. \_\_\_\_\_

קראו את השיחה בין אלי ויונה . ג. Read this conversation between Eli and Yonah.

**Eli:** Hi. What is your name?

**Yonah:** Hi. My name is Yonah. What is your name?

**Eli:** My name is Eli. Where do you live?

**Yonah:** I live in Kiryat Ekron. Where do you live?

**Eli:** I live in Rehovot. How old are you?

**Yonah:** I am 12 years old. How old are you?

**Eli:** I am 11 years old. What are your hobbies?

**Yonah:** I like to play soccer and watch TV. What are your hobbies?

**Eli:** I like to listen to music and I play the guitar. What is your favorite food?

**Yonah:** My favorite food is pizza. What do you like to eat?

**Eli:** I like to eat schnitzel and chips.

Your turn. Answer the questions about yourself. ענה/י על .עכשיו תורך.  
השאלות לגבי עצמך.

1. What is your name?

---

2. Where do you live?

---

3. How old are you?

---

4. What are your hobbies?

---

5. What is your favorite food?

---

קראו את הסיפור הבא וענו על השאלות

### Going to the Shops

**Yonatan and Anna are brother and sister. They like to be together. Yonatan is older than Anna. He is fifteen years old and Anna is twelve. Yonatan and Anna like to go to the shops together. Anna likes elegant clothes and Yonatan likes jeans and T-shirts.**

**Yesterday they went to buy some clothes. First, they went to a sport shop for Yonatan because he wanted to buy a red T-shirt.**

**Then they went to a dress shop for Anna. Anna saw a beautiful dress and she liked it. But the dress was too big. She also wanted a pink skirt, but it was too small.**

**In the end, Anna got a blue jacket and Yonatan got blue jeans. They were glad and went home.**

א. כתוב אם המשפט נכון או לא נכון לפי הסיפור. כתוב **Yes** או **No**

1. Anna and Yonatan enjoy being together. \_\_\_\_\_

2. Anna is younger than Yonatan. \_\_\_\_\_
3. Yonatan likes to wear elegant clothes. \_\_\_\_\_
4. Anna wanted to buy jeans. \_\_\_\_\_
5. Anna didn't buy a dress. \_\_\_\_\_
- 6.

**ב. השלם את המשפטים הבאים במילה אחת**

1. Anna is Yonatan's \_\_\_\_\_.
2. Anna and Yonatan like to go to the shops \_\_\_\_\_.
3. Yesterday they \_\_\_\_\_ to the shops.

**ג. הקף את התשובה הנכונה**

1. Yonatan wanted to buy (a pink skirt / a red shirt / a blue jacket)
2. Anna wanted (a dress / a pink T-shirt / blue shoes)
3. Anna didn't buy the skirt because (it was small / it was pink / it was big)
4. In the end, Yonatan got (a blue jacket / blue jeans / a red shirt)

**ד. ענה על השאלות באנגלית**

1. What clothes does Anna like?
- 

2. Why did they go to a sport shop?
- 

**Answer Key**

**p.2-** 1: A B C D E F G H I J K L M N O P Q R S T U V W X Y Z

3: car, kangaroo, elephant, leg, igloo, orange  
guitar, jeep, fish, queen, umbrella, apple, yo-yo

**p.3-1:**

Short א (אה)	Apple, black, cat, hand, past
Long a (איי)	Game, name, hate, cake
Short e (אה)	Fell, end, pet, men, rent,
Long e (איי)	Here, eve, these,
Short i (איי)	Kick, sit, fist, hip, wrist
Long i (איי)	Bike, ride, like, site,
Short o (או)	Not, clock, wrong, stop, long,
Long o (או) ow	Note, wrote, home, code
Short u (או)	Cut, gun, sun, run, luck
Short u (או)	Push, blue, full, pull, glue
Long u (וי)	Cute, use, mute, fuse

**p.4- א:** Jane is a nice and sweet girl. She likes ice cream very much. She eats it all the time. One day she decided to make one at home. She took vanilla, sugar, milk and cream. She put everything in a bowl and mixed it. It wasn't so good. In the end, her mother came and made a vanilla cake.

- ב: 1) Jane tried to make ice cream. 2) She took vanilla, sugar, milk and cream and mixed it.  
3) No, it wasn't so good. 4) They made a vanilla cake

**p. 5-** 1: mother - queen - star - chips - magic - cigar - three - saxophone - face - quiet - match - dolphin

**p.5-** 2: chat, check, chips, **ship** 2) three, **the**, thin, thanks 3) **pond**, phone, photo, fall 4) gel, **gold**, gypsy, giraffe 5) **cold**, city, center, cycle  
6) shop, shoes, **soon**, shelf

**p.6-** 3: 1) moon, look, room, glue  
2) read, eat, see, mean  
3) sound, cloud, round, down  
4) day, rain, say, paint

**p.6- 1:**

People	Home	Colors	Numbers	Food	Animals	פעלים	תארים
professor	door	brown	one	bread	rabbit	sleep	pretty
teacher	desk	green	eight	cookies	donkey	drink	small
uncle	telephone	blue	two	meat	cow	do	fat
student	bedroom	white	twelve	salad	horse	eat	old

**p.7- 2:** 1. table, chair, bed, **man** - 2. mother, father, **doctor**, sister- 3. summer, **brother**, winter, spring- 4. **nose**, house, building, tower-

5. avocado, lemon, **car**, melon- 6. tractor, cab, truck, **stick**- 7. go, **hand**, kick, play, sit- 8. face, eyes, mouth, **robot**- 9. **chicken**, coffee, water, tea- 10. tall, short, **bag**, happy

3: This is a happy baby. I am a good student. I live in Israel. We have a big house. I go to Katzir school. We are writing now. My father works in a bank.

an 2.a 3.a 4.a 5 an 6 a 7.an 8.a.1 **P 8**

There are 2 There are 3 There is 4 There is 5 There are 6 There is 7 There is 8 There are.1 **P8-9**

are riding 2 are drinking 3 am helping 4 is standing 5 are playing 1 **P 9**

**P 10** 1 play 2 goes 3 study 4 watches 5 travel 6 drinks 7 brushes

**p.11- א :** 1. am, are, is, are, are    **ב :** 1. was, was, were, were, was

**p.12-13 א :** 1. have    לחתולים יש עיניים יפות טוב    3. have    למאיה יש רעיון טוב    4. have    לבנים יש אופניים חדשים    5. has    לפיל יש אוזניים גדולות

**p.14- א :** 1. don't have, doesn't have, don't have, don't have, doesn't have

**p.16-** 1 :א. Yes 2. Yes 3. No 4. No 5. Yes

ב: 1. Sister 2. Together 3. Went

ג: 1. A red shirt 2. A dress 3. It was small 4. Blue jeans

ד: 1) Anna likes elegant clothes. 2) They went to a sport shop for Yonatan